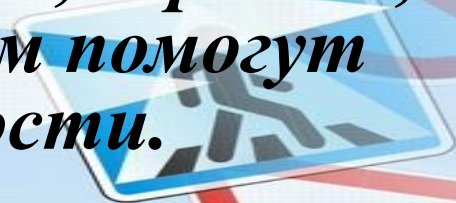


«Минутки» безопасности по ПДД



Жажда знаний, желание открывать что - то новое, ставит наших почемучек перед реальной опасностью. Вот почему уже в детском саду необходимо изучать с воспитанниками ПДД, формировать у них навыки осознанного безопасного поведения.

Но учение, ни в коем случае не должно ограничиваться или сводиться к «это можно, а это нельзя». Это скучно и неинтересно детям, поэтому задача взрослых – сделать обучение занимательным, интересным, игровым, увлекательным. В этом нам помогут «минутки» безопасности.



«Минутка безопасности» - это кратковременное занятие по безопасности движения, которое проводит воспитатель во второй половине дня непосредственно перед тем, как дети пойдут домой.

«Минутка безопасности» должна длиться не более 2-3 минут, максимум - 5 минут.

Цель «минутки» - закрепить знания детей о правилах дорожного движения, способствовать усвоению основных навыков безопасного поведения на улице, а так же развития умения использовать полученные знания в различных ситуациях.



Что такое улица?


Дорогу, которая проходит по городу или населенному пункту, называют **улицей**. Она имеет проезжую часть, по которой движутся автомобили. Иногда проезжая часть разделяется полосой зеленых насаждений – бульваром на две части, две полосы движения. Улицы, по проезжей части которых машины идут в двух направлениях: по одной стороне в одном, а по другой – в обратном, называются **улицами с двусторонним движением**. Улицы, где движение происходит в одном направлении, называют **улицами с односторонним движением**.



Кто такие пешеходы?

Всех людей, которые передвигаются вдоль улицы пешком (к ним же приравниваются лица, ведущие велосипед), называют *ПЕШЕХОДАМИ*.

Больше всего по улицам и дорогам движется пешеходов. Когда же на улицах и дорогах движение увеличилось, появилась необходимость заботиться о безопасности движения пешеходов, установить правила движения для них. Сейчас они введены во всех странах мира, каждый пешеход от мала до велика обязан их знать.



Где пешеходы обязаны переходить улицу? Как?

Пешеходы должны двигаться вдоль проезжей части по тротуарам или пешеходным дорожкам.

Идти только по правой стороне тротуара. Нельзя переходить улицу наискосок. Когда идешь наискосок, поворачиваешься спиной к машинам и можешь их не увидеть. Кроме того, переход становится длиннее, а значит опаснее. Не переходить проезжую часть улицы наискосок, а только строго прямо. Перед тем как переходить дорогу, нужно посмотреть налево, направо и убедившись, что транспорт достаточно далеко переходить дорогу.



Почему надо быть особенно осторожным, переходя дорогу в дождь?

В пасмурный дождливый день повышается опасность для водителей и пешеходов. В такую погоду водителям плохо видно пешеходов и пешеходам плохо видно, стоит или движется машина.

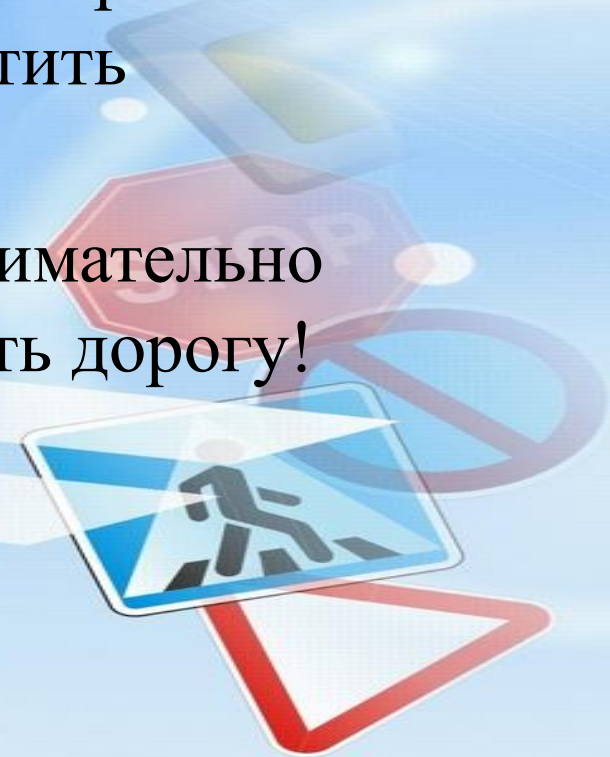
Во время дождя надо быть очень осторожным, так как дорога становится мокрой и скользкой, можно упасть. А машине трудно затормозить.



Что мешает пешеходам осматривать дорогу во время дождя?

Зонты, большие капюшоны, закрывающие лицо, запотевшие очки, глубоко надвинутая шапка, слишком высокий воротник – все это сковывает движение и мешает пешеходам осматривать дорогу. Из-за этого можно не заметить приближающуюся машину.

Надо быть очень осторожным! Внимательно осматривать, и не спеша переходить дорогу!



Светофор.

Светофор -лучший друг пешехода. С его помощью дорогу переходить гораздо легче и безопаснее.

Если свет зажегся красный , значит, двигаться опасно.

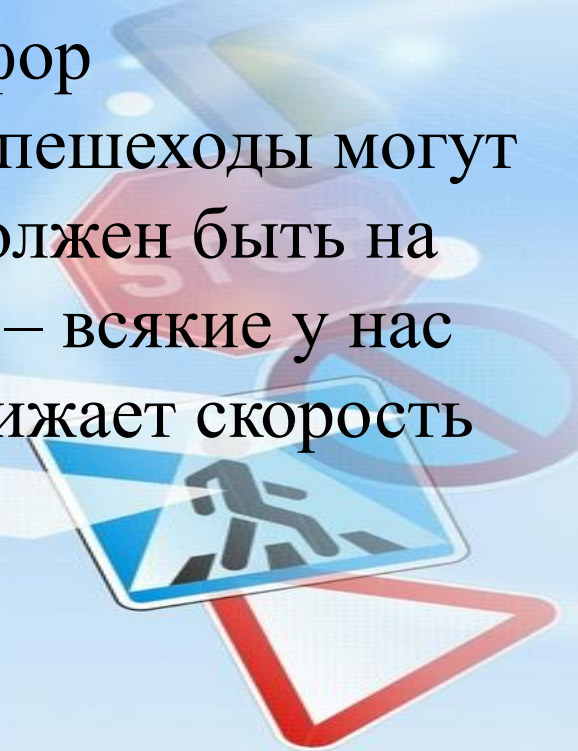
Свет зеленый говорит: «Проходите, путь открыт!»

Желтый свет – предупреждение: Жди сигнала для движения.



**О чем говорит красный сигнал светофора?
Желтый? Зеленый? Чем опасна дорога, где
стоит светофор с одним (желтым) «глазом»?**

Бывают светофоры и с одним «глазом» - желтым. Обычно он постоянно мигает. Ставят такие светофоры на тех улицах, где нет очень сильного движения транспорта. Этот светофор предупреждает водителей – здесь пешеходы могут переходить улицу. Сам пешеход должен быть на этом переходе вдвойне осторожен – всякие у нас бывают водители, и не каждый снижает скорость перед таким светофором.



Какой цвет присутствует на запрещающих знаках?

Белые или синие круги с красной каймой – это знаки запрещающие. Они могут запрещать движение каких-либо видов транспорта, не разрешать въезд автомобилей куда-нибудь, запрещать им стоянку.



О чем говорят предписывающие знаки?

Синие круги с белым рисунком – это знаки предписывающие. Они сообщают, кому и в какую сторону можно двигаться, определяют скорость.



Какие знаки рассказывают о возможной опасности или о том, что водителю надо быть особо внимательным?

Белые треугольники с красной каймой – это знаки предупреждающие. Они рассказывают о возможной опасности или о том, что водителю надо быть особо внимательным.



Что такое транспорт? Какой он бывает?

Транспортом мы называем не только грузовые корабли, но и другую технику для перевозки грузов и пассажиров. Транспорт бывает водный, воздушный, наземный (железнодорожный, автомобильный), подземный. Когда люди едут в транспорте - они называются пассажирами.



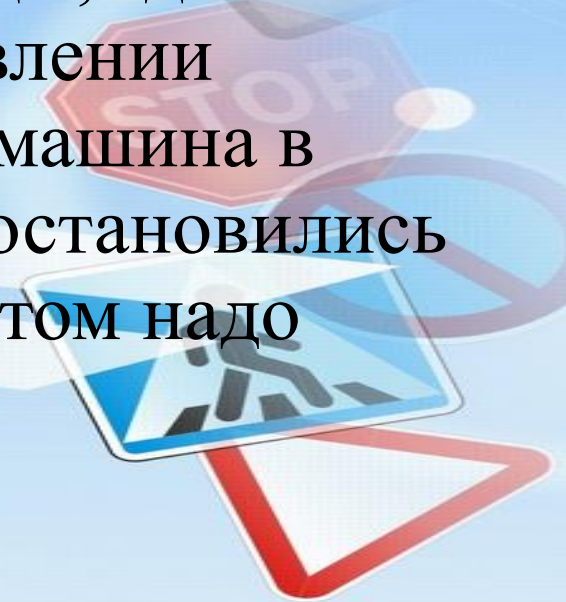
Разрешено ли ходить по автобусу, когда он едет?

Во время движения не вставай с места и не передвигайся по салону автобуса. При резком повороте или внезапной остановке можно упасть и удариться.



Пешеходный переход.

Пешеходный переход - это дорожная разметка для пешеходов. Его обозначают на асфальте белыми широкими полосками, которые идут поперек дороги. Эти полоски называют «зеброй». Проезжую часть никогда нельзя переходить, не убедившись в безопасности. Особое внимание требуют улицы, где на проезжей части в одном направлении несколько рядов. Движущаяся машина в первом ряду остановилась, но остановились ли машины в других рядах. В этом надо убедиться.



Пешеходная зона

Описание знака «Человек в синем круге на белом фоне с красной звездочкой снизу». Место, с которого начинается участок дороги, на которой разрешено движение пешеходов. Зона действия не прерывается на перекрестках.



«Подземный пешеходный переход» и «Надземный пешеходный переход».

Описание знака «Человек спускается по лестнице на синем фоне»

Устанавливается изображением навстречу движению основных пешеходных потоков у лестничных сходов пешеходных тоннелей.

Описание знака «Человек поднимается по лестнице на синем фоне»

Устанавливается изображением навстречу движению основных пешеходных потоков у лестничных сходов пешеходных мостов и путепроводов.



Что такое тротуар?

Тротуар - это часть дороги для пешеходов. Машины не должны ездить по тротуарам.

При движении по тротуару надо быть очень внимательным, потому что машина может неожиданно выехать на дорогу со двора. Из-за стоящих у обочины автомобилей часто выходят пассажиры, которые, открывая дверь, могут нечаянно ударить ею пешеходов. На тротуаре нельзя бегать, догонять друг друга, толкаться. Играть на тротуаре нельзя - это мешает движению пешеходов. Нельзя находиться у края тротуара рядом с дорогой, ходить по бордюрному камню, кататься на самокате, роликовых коньках, скейтбордах, санках.



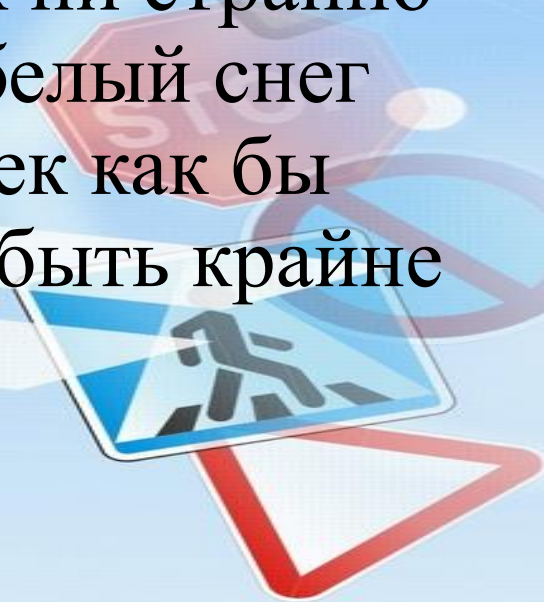
Как должны ходить пешеходы по тротуару?

Транспорт едет по правой стороне дороги. Чтобы пешеходы не сталкивались, они тоже идут по правой стороне. Машины не должны ездить по тротуару. Но некоторые недисциплинированные водители заезжают на тротуар, создавая опасность для пешеходов. Кроме того, Правила дорожного движения разрешают подвозить по тротуару грузы в магазины, проводить уборку и ремонт при помощи специальных машин. Поэтому и на тротуаре нужно быть внимательным, уметь вовремя сориентироваться и уйти от опасности.



Дети на пешеходном переходе зимой.

В снегопады заметно ухудшается видимость, появляются заносы, ограничивается и затрудняется движение пешеходов и транспорта. Снег залепляет глаза пешеходам и мешает обзору дороги. Для водителя видимость на дороге тоже ухудшается. Яркое солнце, как ни странно тоже помеха. Яркое солнце и белый снег создают эффект бликов, человек как бы «ослепляется». Поэтому надо быть крайне внимательными.



«Подземный пешеходный переход» и «Надземный пешеходный переход».

Описание знака «Человек спускается по лестнице на синем фоне»

Устанавливается изображением навстречу движению основных пешеходных потоков у лестничных сходов пешеходных тоннелей.

Описание знака «Человек поднимается по лестнице на синем фоне»

Устанавливается изображением навстречу движению основных пешеходных потоков у лестничных сходов пешеходных мостов и путепроводов.



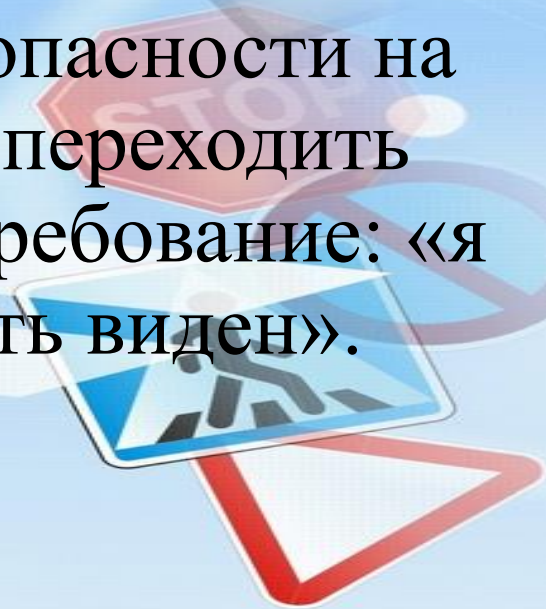
Почему стоящая машина может быть опасна?

Стоящая машина закрывает обзор, мешает наблюдать за проезжей частью. Стоящие автобусы, трамваи, троллейбусы, грузовики скрывают за собой приближающееся транспортное средство, водитель которого не видит пешехода, а в движении есть требование: «я должен видеть, и я должен быть виден».



Что на улице самое опасное?

Многие думают, что самое опасное на улице - движущаяся машина. Она опасна, если мы попытаемся перейти улицу перед близко идущей машиной. Но анализ дорожных происшествий доказывает, что не менее опасны стоящие машины, из-за которых, не убедившись в безопасности на проезжей части, мы начинаем переходить улицу. При этом нарушается требование: «я должен видеть, и я должен быть виден».



Почему опасно перебегать проезжую часть?

Когда человек бежит, он не может сконцентрировать внимание на все окружающее. Даже безопасная обстановка может за долю секунды измениться и стать опасной, так что человек, который бежит, не заметит это. Когда бежишь, можно столкнуться и упасть, особенно если дорога неровная.



Почему в дождливую погоду водителю плохо видно дорогу и светофор?

Когда идет дождь поток воды по стеклу машины, забрызганные стекла грязью ухудшают видимость, поэтому водителю плохо видно людей и светофор.



А если нет тротуара, где должны ходить пешеходы?

По обочине. Обочина — это тоже дорога вместо тротуара. Ходить по обочине опасно. Иногда на нее съезжают машины, по этому надо быть внимательным и вовремя уходить от опасности. Если нет тротуара, пешеходной дорожки, обочины, то можно в сопровождении взрослых идти по краю проезжей части дороги в один ряд и навстречу движению транспорта. Тогда водители видят пешеходов издалека.

