

Презентация
для дошкольников
«Знай без исключения правила
движения»

Подготовила группа “Белочки”

Детям знать положено
Правила дорожные!
Ты, дружок, доверься им:
Будешь цел и невредим!



Азбука города

- Город, в котором
- С тобой мы живём,
- Можно по праву
- Сравнить с букварём.

- Азбукой улиц,
- Проспектов, дорог
- Город даёт нам
- Всё время урок.

- Вот она, азбука, -
- Над головой:
- Знаки развешаны
- Вдоль мостовой.

- Азбуку города
- Помни всегда,
- Чтоб не случилась
- С тобою беда.

Я. Пишумов





Наши верные друзья на улицах и дорогах


дорожные знаки

сигналы



Дорожные знаки все очень хороши.
И взрослые, и дети их уважать должны.

С площадей и перекрестков
На меня глядит в упор
Очень строгий и серьезный,
Очень важный... светофор!




Наш друг- Светофор!

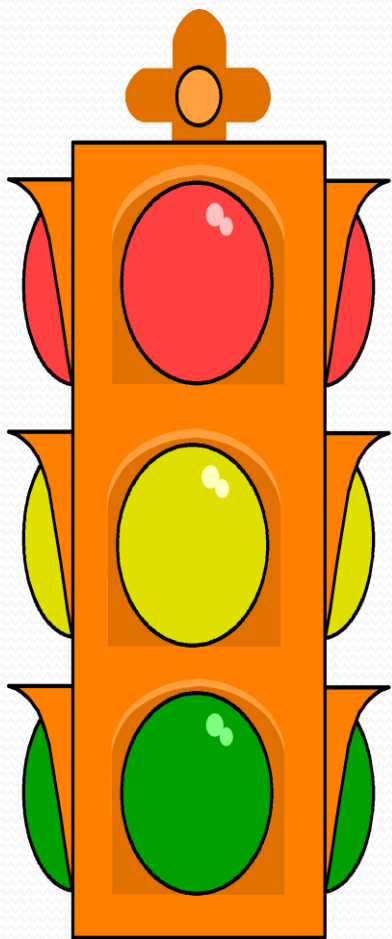
Если светит светофор,
Словно красный помидор,
Значит стоп - опасен путь,
Не спеши, постой чуть-чуть.

Светофор меняет свет,
Помидора больше нет.
Стал он жёлтый, как лимон.
Тоже «Ждите!» - молвит он.

Цвет зелёный, наконец,
Зеленей, чем огурец.
Коль зелёный глаз горит,
Путь свободен, путь открыт!



Сигналы эти должны знать все дети!



СИГНАЛЫ СВЕТОФОРА

КРАСНЫЙ сигнал запрещает движение. **СТОЙ!**
Выходить на дорогу нельзя. Это опасно!

ЖЕЛТЫЙ сигнал также запрещает движение и предупреждает о смене сигнала. Желтый мигающий сигнал показывает, что перекресток - нерегулируемый. Это все равно, что светофора в данном месте нет вообще.

ЗЕЛЕНый сигнал разрешает движение. Но прежде, чем выходить на проезжую часть, посмотри, все ли машины остановились и пропускают пешеходов. Зеленый сигнал мигает - время его действия заканчивается. Лучше воздержаться от перехода.

Участники дорожного движения

Пешеходы



Пассажиры



Водители



Мы- пешеходы!

Отгадайте, кто идет?
Ну конечно, пешеход!
Пешеходом станет
каждый,
Кто пешком пойдет в
поход.
Пешеходная дорожка
От машин его спасет,
Ведь ходить по той
дорожке
Может только пешеход!
Я иду по тротуару,
Здесь машинам нет
пути!
Ну а знаки мне
расскажут,
Где дорогу перейти.



Части улицы.

Пешеходная дорожка – только для пешеходов.

Обочина – это часть дороги для движения пешеходов, если нет тротуара. Иногда машины могут съезжать на обочину. Если нет тротуара и пешеходной дорожки, то можно ходить по обочине. А если нет обочины, например за городом, то можно идти по краю дороги, но только вместе со взрослыми, в один ряд друг за другом и навстречу движению транспорта, чтобы можно было его видеть.

Проезжая часть – это часть дороги только для движения транспорта. По ней могут очень быстро ехать автомобили, автобусы, мотоциклы. Вы должны правильно переходить проезжую часть дороги.



Пешеходный переход

Пешеходный переход



По полоскам чёрно-белым
Пешеход шагает смело...
Кто из вас, ребята, знает,
Знак о чём предупреждает?
Дай машине тихий ход:
Пешеходный переход!





Виды пешеходных переходов



наземный




подземный



Пешеход, пешеход,
Помни ты про переход:
Подземный и наземный,
Похожий на зебру,
Знай, что только переход
От машин тебя спасет.

Правила для юного пешехода

Переходи улицу по пешеходному переходу.



ПРИ ПЕРЕХОДЕ ПРОЕЗЖЕЙ ЧАСТИ




- Переходите дорогу только по пешеходному переходу, подземному переходу или на перекрестке.
- Идите только на зеленый сигнал светофора, даже если нет машин.
- Выходя на проезжую часть, прекращайте разговоры.



Дорожные знаки



Предупрежда
ющие



Запрещающие



Знаки
сервиса



Информационные

ДОРОЖНЫЕ ЗНАКИ

ПРЕДУПРЕЖДАЮЩИЕ ЗНАКИ



«ДОРОЖНЫЕ РАБОТЫ»



«ПЕРЕСЕЧЕНИЕ
С ВЕЛОСИПЕДНОЙ ДОРОЖКОЙ»



«ЖЕЛЕЗНОДОРОЖНЫЙ ПЕРЕЕЗД
БЕЗ ШЛАГАБАУМА»



«ДЕТИ»



«СВЕТОФОРНОЕ РЕГУЛИРОВАНИЕ»



«ПЕРЕСЕЧЕНИЕ
С ТРАМВАЙНОЙ ЛИНИЕЙ»

ЗАПРЕЩАЮЩИЕ ЗНАКИ



«ОСТАНОВКА
ЗАПРЕЩЕНА»



«ДВИЖЕНИЕ НА ВЕЛОСИМЕДАХ
ЗАПРЕЩЕНО»



«ОГРАНИЧЕНИЕ
МАКСИМАЛЬНОЙ СКОРОСТИ»



«ВЪЕЗД ЗАПРЕЩЕН»



«ДВИЖЕНИЕ ПЕШЕХОДОВ
ЗАПРЕЩЕНО»



«ДВИЖЕНИЕ
ЗАПРЕЩЕНО»



«СТОЯНКА
ЗАПРЕЩЕНА»

ПРЕДПИСЫВАЮЩИЕ ЗНАКИ И ИНФОРМАЦИОННО-УКАЗАТЕЛЬНЫЕ ЗНАКИ



«ПЕШЕХОДНЫЙ
ПЕРЕХОД»



«КОЛЕСНОЕ
ДВИЖЕНИЕ»



«ДВИЖЕНИЕ
ПРЯМО»



«ДВИЖЕНИЕ
ПРЯМО И НАПРАВО»



«ПЕШЕХОДНАЯ
ДОРОЖКА»



«ВЕЛОСИПЕДНАЯ
ДОРОЖКА»



«ЖИЛАЯ ЗОНА»



«ВЪЕЗД
ЖИЛОЙ ЗОНЫ»



«МЕСТО ОСТАНОВКИ
АВТОБУСА И (ИЛИ)
ТРОЛЛЕЙБУСА»



«МЕСТО ОСТАНОВКИ
ТРАМВАЯ»



«НАДЕЖНЫЙ
ПЕШЕХОДНЫЙ
ПЕРЕХОД»



«ОБЫЧНЫЙ
ПЕШЕХОДНЫЙ
ПЕРЕХОД»



«МЕСТО
СТОЯНКИ»

ЗНАКИ СЕРВИСА



«ПУНКТ ПИТАНИЯ»



«ПУНКТ ПЕРВОЙ
МЕДИЦИНСКОЙ
ПОМОЩИ»



«ПИТЬЕВАЯ ВОДА»



«ТЕЛЕФОН»



«МЕСТО ОСТАНОВКИ»



«ПОСТ ДПС»



«ПОЛИЦИЯ»



«ТУАЛЕТ»

РЕГУЛИРОВАНИЕ ДВИЖЕНИЯ



КРАСНЫЙ

ОСТАНОВИТЬСЯ



ЖЕЛТЫЙ

ОСТОРОЖНО



ЗЕЛЕНЫЙ

ПРОПУСТИТЬ



«ПЕШЕХОДНЫЙ ПЕРЕХОД, ПЕРЕКРЕСТКИ, ПЕРЕКРЕСТКИ С ТРАМВАЙНЫМИ ПУТЯМИ»



«ОГРАНИЧЕНИЕ СКОРОСТИ, ПЕРЕКРЕСТКИ, ПЕРЕКРЕСТКИ С ТРАМВАЙНЫМИ ПУТЯМИ»



«ОГРАНИЧЕНИЕ СКОРОСТИ, ПЕРЕКРЕСТКИ, ПЕРЕКРЕСТКИ С ТРАМВАЙНЫМИ ПУТЯМИ»

Правила движения каждый должен знать обязательно на «пять»!



Чтоб жить, не зная
огорченья,
Чтоб бегать, прыгать
и играть,
Ты должен Правила
движенья
Всегда и всюду
соблюдать!



ПАМЯТКА

ЮНОГО

ПЕШЕХОДА



Переходить проезжую часть дороги ты должен только на зелёный сигнал светофора, по пешеходному переходу или на перекрёстках!

Выйдя на улицу, ты должен вежливо передвигаться только по тротуару или обочине!

Ты не должен выходить или выбегать на проезжую часть из-за стоящего транспорта, деревьев, не осмотрев предварительно улицу!

Тебе запрещается перебегать проезжую часть перед близко движущимся транспортом!

Ты обязан предостеречь своих товарищей от нарушения правил дорожного движения!

Ты обязан помочь людям пожилого возраста при переходе проезжей части!

Ты всегда должен соблюдать требования правил дорожного движения!

Девочки и мальчики,
Все, без исключения,
Изучайте правила
Дорожного движения!



Спасибо за внимание!

